

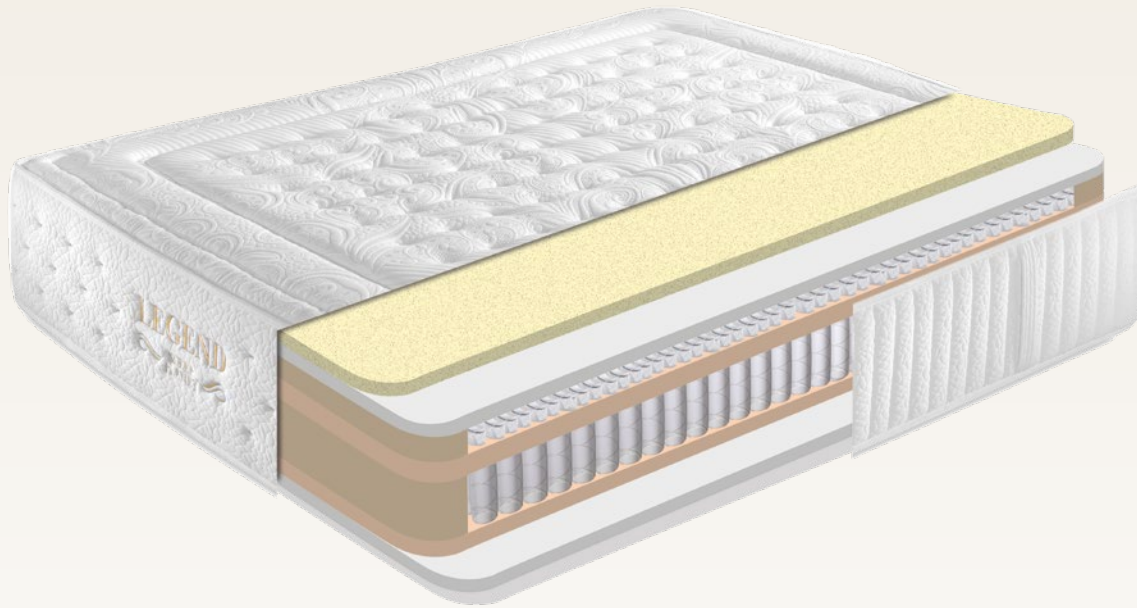


SleepPlanet®
by Hilding Anders



*Colchones
2023*

Legend



Beneficios

DESCANSO REAL - Perfecta Adaptación

Elegancia con la Suavidad de una Caricia: gracias a la selección de tejidos y sus acolchados anatómicamente estudiados.

Cuidado y Descanso Unidos: gracias a su capa TopConfort Spring su cámara de aire adapta perfectamente la temperatura tanto en Invierno como Verano.

La Perfecta Armonía en Tu cuerpo: Perfecta adaptación gracias a su núcleo muelle ensacado independiente XtraQuality, eliminando especialmente la presión en zona lumbar, caderas, hombros y rodillas, consiguiendo una postura correcta de descanso y un sueño profundo y reparador. Independencia de lechos gracias a su interior de muelle ensacado, personalizando el descanso según las características del usuario. Su interior con capa de aire que facilita un ambiente fresco e idóneo para el descanso, evita de forma natural la acumulación de humedad.


Sensaciones

Tejido técnico de alto gramaje que dota al colchón de un mayor confort al potenciar y mejorar las características de su núcleo, con mezcla inteligente de materiales de alta calidad como de Viscosa, Poliéster y Lycra.



La Viscosa aporta un tacto seda con las ventajas del algodón, la practicidad del poliéster y la alta calidad y elasticidad del tejido Lycra hacen sin duda del tejido Quality un soporte ideal para el descanso.

Temperatura



Firmeza



TAPA SUPERIOR

- TEJIDO JACQUARD VISCOSA
- AIR VISCO
- SOFT FOAM

NÚCLEO

- MICROPOCKET SPRING
- FOAM
- ENSACADO XTRA QUALITY + BOX CONFORT
- FOAM

TAPA INFERIOR

- SOFT FOAM
- TEJIDO STRECH

PLATABANDA

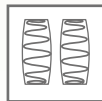
- SOFT FOAM
- FIBER SOFT
- ASAS
- BORDADO CONTINUO
- TEJIDO JACQUARD VISCOSA



VISCO AIR



TOP SPRING MICROMUELLES




ENSACADO XTRAQUALITY



INDEPENDENCIA DE PESO



SOFT FOAM



TEJIDO VISCOSA PES



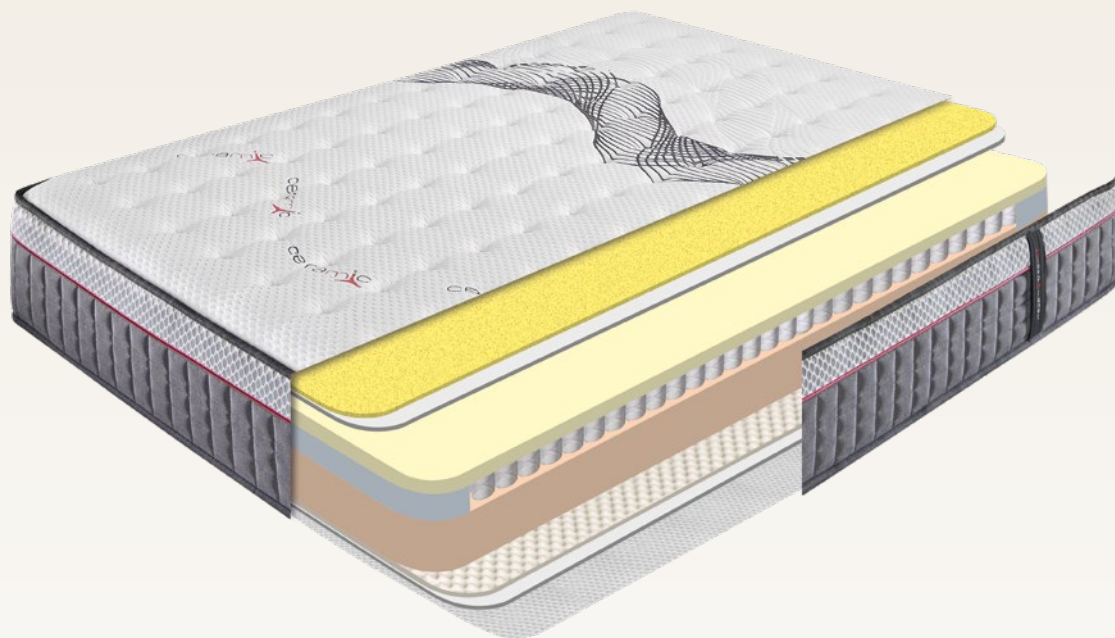
ALTO APROX.

Legend



PVP	090	105	135	140	150	160	180	200
180	-	-	1268	-	1374	-	-	-
190	902	1031	1268	1306	1374	1570	1805	-
200	982	1124	1382	-	1497	1708	1962	2296

Therapy Sport



TAPA SUPERIOR

- TEJIDO STRECH CERAMIC
- AIR VISCO
- SOFT FOAM

NÚCLEO

- VISCO
- POCKET TOP SPRING + BOX
- FOAM HIGH DENSITY

TAPA INFERIOR

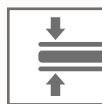
- PROFILED FOAM
- FIBER SOFT
- TEJIDO 3D HYDROAIR

PLATABANDA

- ASAS TEJIDAS A MANO
- TEJIDO 3D
- TEJIDO MICROFIBRA
- FIBER SOFT



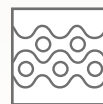
RECUPERACIÓN



ERGOFORM PLUS



HYBRID SYSTEM



TOP SPRING ENSACADO



AIR VISCO



TEJIDO INTENSE STRECH 100% PES



ALTO APROX.

Beneficios

Tu cuerpo fuente de Energía: Therapy Sport proporciona la optimización de la energía de tu cuerpo para recuperar el mismo, gracias a su tejido inteligente.

Cuidado y descanso unidos: excelente confort, con AirVisco, viscoelástica de poro abierto de altísima transpiración lo que facilita un ambiente seco y sano.

Adaptación Natural: Perfecta adaptación gracias a su núcleo Foam High Density, que proporciona un reposo saludable al estar en contacto con los elementos naturales capaces de reducir el grado de estrés y de alta transpiración gracias a sus micro-células obtenidas con la aportación de aceites naturales esenciales.

Sensaciones



Tejido de última generación con hilos BioCerámicos cuya propiedad es reflejar la radiación infrarroja emitida por el cuerpo humano devolviéndola al mismo, esta energía es utilizada en el campo de la medicina para mejorar la salud y prevenir enfermedades. Una noche de sueño equivale a permanecer más de 10 minutos bajo una lámpara infrarroja de 150w utilizadas en clínicas de fisioterapia. Este tejido supone una recuperación del cuerpo así como beneficios en una mejor Vasodilatación, mejora de la termorregulación corporal, de gran utilidad para el tratamiento de dolores crónicos e hipercolesterolemia, para aumentar los niveles de colágeno, y elastina de la piel siendo adecuada en el tratamiento de piel envejecida, mejorando su textura, suavidad y elasticidad.

Temperatura



Firmeza



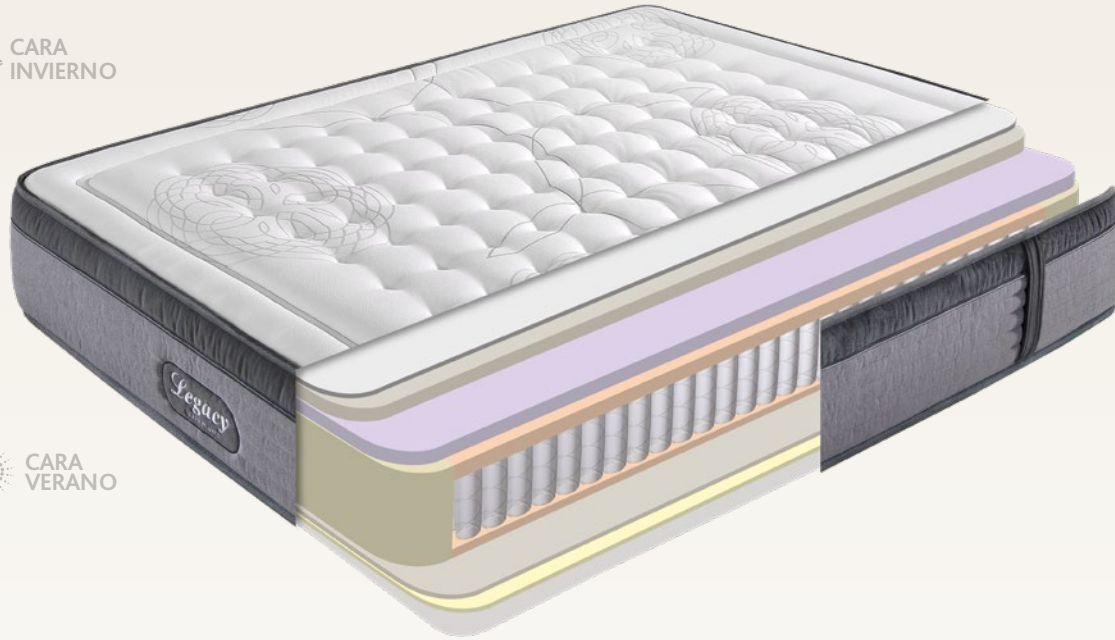
Therapy Sport



PVP	090	105	120	135	140	150	160	180	200
180	852	953	1177	1177	-	1278	-	1679	-
190	852	953	1177	1177	1212	1278	1463	1679	-
200	932	1039	-	1282	1322	1399	1597	1837	2151

Legacy

CARA INVIERNO



CARA VERANO

Beneficios

COMODIDAD Y ALTA RECUPERACIÓN.

La selección de un alto confort y excelentes prestaciones. Para los amantes de una sensación de alta firmeza con las ventajas del muelle de última tecnología. Capa estabilizadora HR 40K de perfecta acogida al cuerpo, eliminando los puntos de presión.

Muelle ensacado Total Adapt de excelente adaptación. Alta transpiración propias de la cámara interna de aire del muelle así como sus capas de SoftFoam y Profiled Foam.

Sensaciones

Tejido técnico de alto gramaje que dota al colchón de un mayor confort al potenciar y mejorar las características de su núcleo, con mezcla inteligente de materiales de alta calidad como de Viscosa, Poliester y Lycra.



La Viscosa aporta un tacto seda con las ventajas del Atejido Lycra hacen sin duda del tejido Quality un soporte ideal para el descanso.

TAPA SUPERIOR

- TEJIDO STRECH QUALITY
- FIBER SOFT
- SOFT FOAM

NÚCLEO

- HR 40K
- FOAM
- POCKET TOOTAL ADAPT + BOX
- HIGH FOAM

TAPA INFERIOR

- FOAM
- VISCO
- FIBER SOFT

PLATABANDA


- ASAS
- TEJIDO BLACK SHINE
- TEJIDO MICROFIBRA
- FIBER SOFT



HR BIO 40K



INDEPENDENCIA DE PESO



MUELLE ENSACADO



ANATÓMICO



BOX CONFORT




TEJIDO STRECH 100% PES



ALTO APROX. 29

Temperatura



Firmeza



Legacy

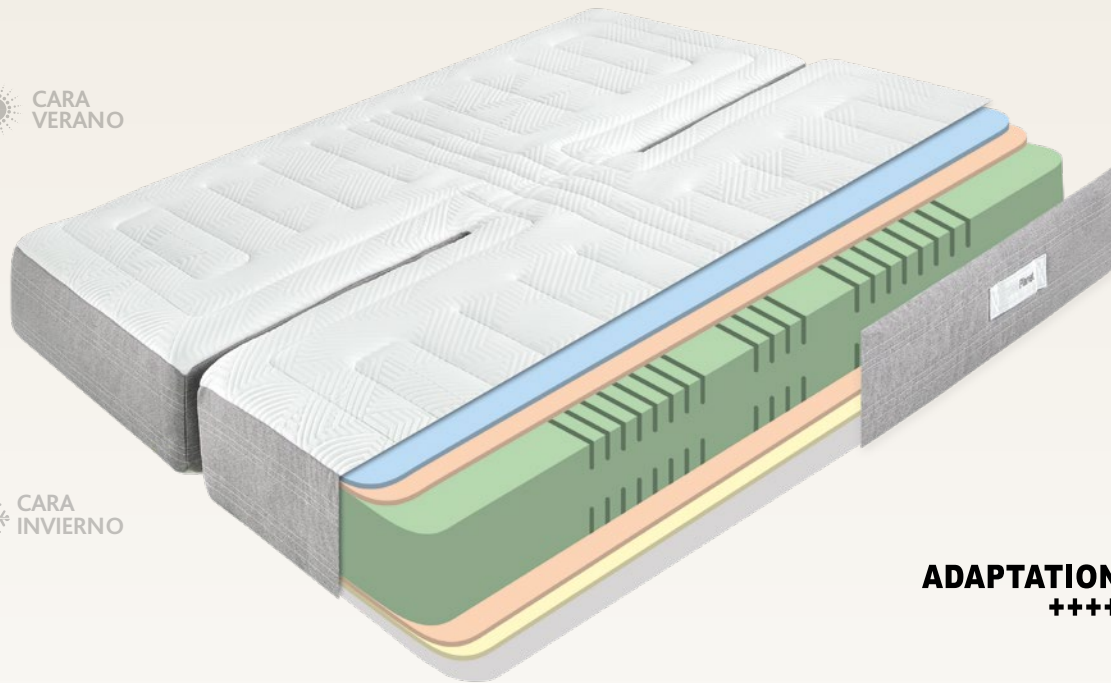


PVP	090	105	135	140	150	160	180	200
180	745	846	1019	-	1108	-	-	-
190	745	846	1019	-	1108	1266	1452	-
200	815	921	1111	-	1209	1374	1589	-

Motion

CARA VERANO

CARA INVIERNO



ADAPTATION
++++

TAPA SUPERIOR

- TEJIDO STRECH CERAMIC
- GEL FOAM
- FIBRA

NÚCLEO

- HR BIO 38 KG

TAPA INFERIOR

- FIBRA
- VISCO
- TEJIDO STRECH CERAMIC

PLATABANDA

- PROFILE FOAM
- TEJIDO TAPICERÍA



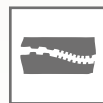
ADAPTABLE



INDEPENDENCIA DE PESO




FIBERSOFT



TECNO 7-Z
HR BIO-3 38Kg



TEJIDO CERAMICAL



TEJIDO TAPICERÍA



ALTO APROX.

Beneficios

TECNOLOGIA Y CONFORT - PERFECTA ADAPTACIÓN

Confort y Firmeza: Motion dispone de unas capa inicial de acogida ideada para cada época del año, con una cara más fresca en verano con Gelfoam y otra más cálida en invierno con Visco-elástica, obteniendo una sensación agradable de tumbada.

Cuidado y Descanso Unidos: gracias a sus excelente confort, la selección cuidada de materias y la tecnología aplicada es un colchón anatómicamente estudiado con una adaptación multi-zona en todo el cuerpo, obteniendo un descanso reparador y placentero.


Adaptación Tecnica: Perfecta adaptación gracias a su núcleo Tecno Bio 38kg (BioFoam) 7 zonas, eliminando especialmente la presión en zona lumbar, caderas, hombros y rodillas, consiguiendo una postura correcta de descanso y un sueño profundo y reparador.

Sensaciones



Tejido de última generación con hilos BioCerámicos cuya propiedad es reflejar la radiación infrarroja emitida por el cuerpo humano devolviéndola al mismo, esta energía es utilizada en el campo de la medicina para mejorar la salud y prevenir enfermedades. Una noche de sueño equivale a permanecer más de 10 minutos bajo una lámpara infrarroja de 150w utilizadas en clínicas de fisioterapia. Este tejido supone una recuperación del cuerpo así como beneficios en una mejor Vasodilatación, mejora de la termorregulación corporal, de gran utilidad para el tratamiento de dolores crónicos e hipercolesterolemia, para aumentar los niveles de colágeno, y elastina de la piel siendo adecuada en el tratamiento de piel envejecida, mejorando su textura, suavidad y elasticidad.

Temperatura



Firmeza



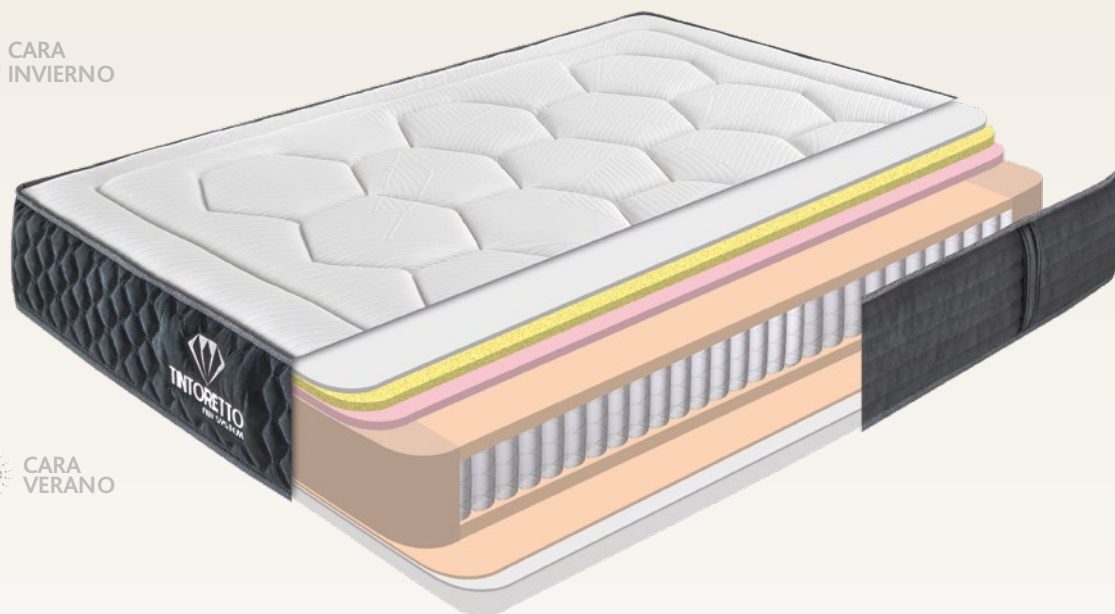
Motion



PVP	080	090	100	105	135 1P / 2PH	150 1P / 2PH	160 1P / 2PH	180 1P / 2PH	200 1P / 2PH
180/190	-	667	-	745	921 / 1020	1012 / 1110	1158 / 1255	1306 / 1404	-
200	726	726	804	804	1001 / -	1099 / 1196	1255 / 1354	1433 / 1530	- / 1708

Tintoretto

CARA INVIERNO



CARA VERANO

TAPA SUPERIOR

- TEJIDO STRECH QUALITY
- FIBER SOFT
- AIR VISCO
- SOFT FOAM

NÚCLEO

- FOAM
- POCKET TOTAL ADAPT + BOX
- FOAM

TAPA INFERIOR

- FOAM
- FIBER SOFT

PLATABANDA

- ASAS
- TEJIDO MICROFIBRA
- FIBER SOFT



VISCO SOFT AIR



MUELLE ENSACADO TOTAL ADAPT



ADAPTABLE



BOX CONFORT



INDEPENDENCIA DE PESO



TEJIDO STRECH VUITTON



ALTO APROX. 27

Beneficios

COMODIDAD A BUEN PRECIO

Alto Confort: gracias a la combinación de su tejido, acolchado y carcasa interior Total Adapt de muelles ensacados de última generación, de gran acogida y suavidad.

Cuidado y Descanso Unidos: de confort envolvente y progresivo ViscoSoft. Su sistema Box Adapt garantiza una óptima firmeza.

Equilibrio en Tu cuerpo: Perfecta adaptación gracias a su núcleo muelle ensacado independiente multizona. Independencia de lechos gracias a su interior de muelle ensacado, personalizando el descanso según las características del usuario. Su interior con capa de aire que facilita un ambiente fresco e idóneo para el descanso, evita de forma natural la acumulación de humedad.

Sensaciones

Tejido técnico de alto gramaje que dota al colchón de un mayor confort al potenciar y mejorar las características de su núcleo, con mezcla inteligente de materiales de alta calidad.

Excelente elasticidad unido a su capa Air Visco garantizan confort y alta transpiración.



Temperatura



Firmeza




Tintoretto



PVP	090	105	120	135	140	150	160	180	200
180	659	737	-	883	-	958	-	-	-
190	659	737	883	883	910	958	1091	1255	-
200 / 210	718 / 827	804	-	961	-	1051	1188	1354	1583

Da Vinci

CARA INVIERNO



CARA VERANO

TAPA SUPERIOR

- TEJIDO STRECH QUALITY
- FIBER SOFT
- ACTIVE FOAM GRAFENO
- PROFILE FOAM

NÚCLEO

- HIGH FOAM
- POCKET XTRAFIRM + BOX
- HIGH FOAM

TAPA INFERIOR

- PROFILE FOAM
- GEL FOAM
- FIBER SOFT

PLATABANDA

- ASAS
- TEJIDO TAPICERÍA
- FIBER SOFT



GRAFENO / GEL FOAM



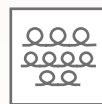
MUELLE ENSACADO POCKET SPRING XTRA QUALITY



BOX CONFORT



INDEPENDENCIA DE PESO



TEJIDO STRECH



ALTA FIRMEZA



ALTO APROX.

Beneficios

COMODIDAD A BUEN PRECIO

Confort y Firmeza: gracias a la combinación de su tejido, acolchado y carcasa interior Confort de muelles ensacados de última generación de alta calidad. Extra firme.

Cuidado y Descanso Unidos: de confort firme sin renunciar a una sensación envolvente y progresiva ViscoSoft. Su sistema Box Xtra Quality garantiza una óptima firmeza disfrutando del mismo confort Viscoelástico todo el año.

Equilibrio en Tu cuerpo: Perfecta adaptación gracias a su núcleo muelle ensacado independiente multizona. Independencia de lechos gracias a su interior de muelle ensacado, personalizando el descanso según las características del usuario. Su interior con capa de aire que facilita un ambiente fresco e idóneo para el descanso, evita de forma natural la acumulación de humedad.

Sensaciones

Tejido técnico de alto gramaje que dota al colchón de un mayor confort al potenciar y mejorar las características de su núcleo, con mezcla inteligente de materiales de alta calidad.

Excelente elasticidad unido a su capa Active Foam garantizan alto confort y higiene.



Temperatura



Firmeza



Da Vinci

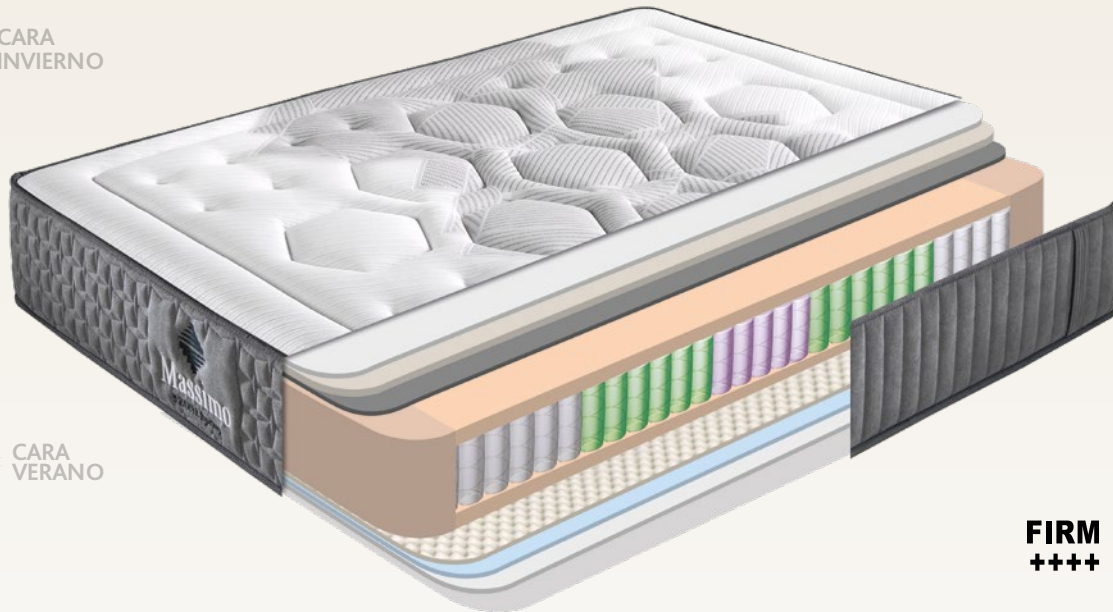


PVP	090	105	120	135	150	160	180	200
180	659	737	-	883	958	-	-	-
190	659	737	883	883	958	1091	1255	-
200 / 210	718	804	961	961 / 1105	1051 / 1209	1188	1354	-

Massimo

CARA INVIERNO

CARA VERANO



FIRM
++++

Beneficios

DESCANSO REAL - Perfecta Adaptación

Confort y Firmeza: Gracias a su carcasa interior de muelles ensacados de última generación. Alta firmeza.

Cuidado y Descanso Unidos: Gracias a sus dos tipos de Confort, Invierno/Verano fruto de las propiedades del Carbono-Grafeno y el Gel Foam.

La Perfecta Armonía en Tu cuerpo: Perfecta adaptación gracias a su núcleo muelle ensacado independiente con 5 zonas, eliminando especialmente la presión en zona lumbar, caderas, hombros y rodillas, consiguiendo una postura correcta de descanso y un sueño profundo y reparador. Independencia de lechos gracias a su interior de muelle ensacado, personalizando el descanso según las características del usuario. Su interior con capa de aire que facilita un ambiente fresco e idóneo para el descanso, evita de forma natural la acumulación de humedad.

Sensaciones

Tejido técnico de alto gramaje que dota al colchón de un mayor confort al potenciar y mejorar las características de su núcleo, con mezcla inteligente de materiales de alta calidad.

Excelente elasticidad unido a su capa Active Foam garantizan alto confort y higiene.



TAPA SUPERIOR

- TEJIDO STRECH QUALITY
- FIBER SOFT
- SOFT FOAM
- ACTIVE FOAM GRAFENO

NÚCLEO

- HIGH FOAM
- POCKET 5 ZONE SPRING + BOX
- HIGH FOAM

TAPA INFERIOR

- PROFILE FOAM
- GEL FOAM
- FIBER SOFT
- TEJIDO STRECH

PLATABANDA

- ASAS
- TEJIDO TAPICERIA
- FIBER SOFT



GRAFENO / GEL FOAM



TECNO ENSACADO 5 ZONAS



INDEPENDENCIA DE PESO



GEL FOAM



TISSU QUALITY LYCRA




FIBERSOFT



ALTO APROX. 28

Temperatura



Firmeza



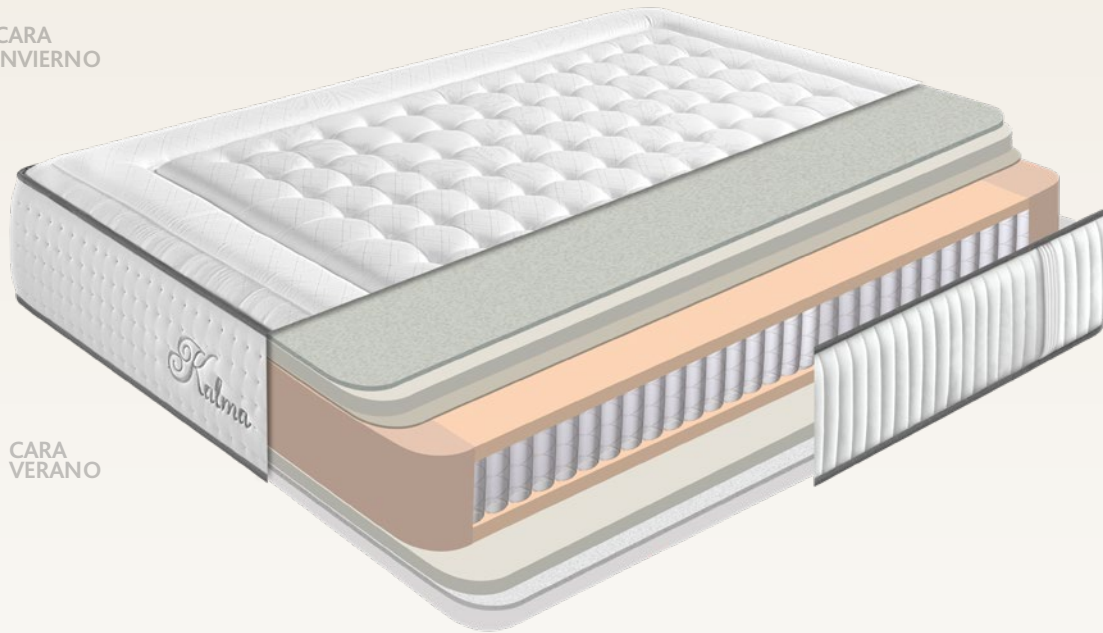
Massimo



PVP	090	105	120	135	140	150	160	180	200
180	659	737	883	883	-	958	-	-	-
190	659	737	883	883	910	958	1091	1255	-
200 / 210	718	804 / 926	961	961	-	1051	1188	1354 / 1559	-

Kalma

CARA INVIERNO



CARA VERANO

TAPA SUPERIOR

- TEJIDO LUXE VISCOSA
- LANA
- SOFT FOAM
- FIBER SOFT

NÚCLEO

- FOAM
- ENSACADO TOTAL ADAPT
- FOAM
- BOX CONFORT

TAPA INFERIOR

- SOFT FOAM
- ALGODÓN
- TEJIDO LUXE VISCOSA

PLATABANDA

- ASAS
- FIBER SOFT
- TEJIDO LUXE



LANA



ALGODÓN



INDEPENDENCIA DE PESO



BOX CONFORT



MUELLE ENSACADO TOTALADAPT



TEJIDO LUXE VISCOSA



ALTO APROX.

Beneficios

TECNOLOGIA Y SALUD – CUIDADO NATURAL

Cuidado natural: natur+ proporciona una sensación de bienestar al estar en contacto con elementos naturales nobles como la lana y el algodón, productos utilizados de siempre sin por ello no ser los más eficientes.

Cuidado y descanso unidos: excelente confort gracias a su carcasa de muelle ensacado independiente, adaptándose totalmente al contorno del cuerpo y proporcionando una sujeción total, en perfecto equilibrio de firmeza óptima para el cuerpo. De sensación envolvente con la ventaja por la naturaleza de su núcleo de disfrutar de una cámara interna de aire lo que proporciona un ambiente sano, seco y saludable, evitando la condensación de humedad.

Cuidado y descanso unido: perfecta adaptación: sin duda un soporte óptimo de descanso, de alta transpiración y óptima firmeza. Un equilibrio seductor con productos naturales lo que proporciona un efecto relajante en el cuerpo, así como un sueño profundo y reparador.

Sensaciones

TEJIDO LUXE VISCOSA

Elegancia con la suavidad de una caricia. Tacto agradable y máxima resistencia, de alto contenido en fibras naturales.

Confeccionado con Viscosa y algodón, de suma elegancia sin renunciar a una agradable sensación y elasticidad, alta resistencia y prestaciones ideado para mejorar el confort propio del colchón.



Temperatura



Firmeza



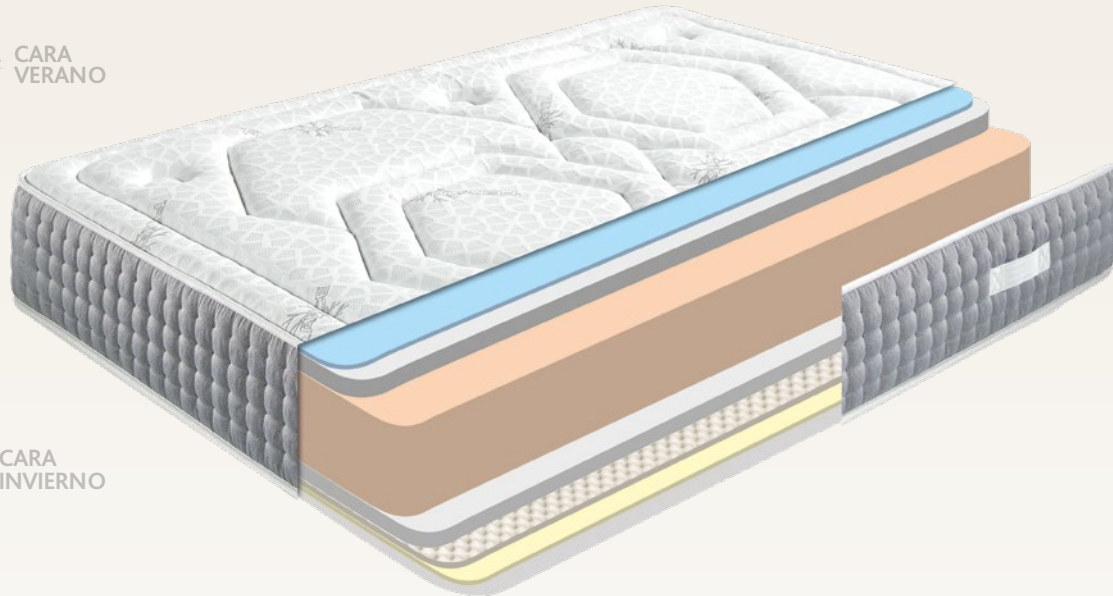
Kalma



PVP	090	105	120	135	140	150	160	180	200
180	659	737	-	883	-	958	-	-	-
190	659	737	883	883	910	958	1091	1255	-
200	718	804	-	961	-	1051	1188	1354	1583

Raphael

CARA VERANO



CARA INVIERNO

TAPA SUPERIOR

- TEJIDO STRECH FERAN ICE
- GEL FOAM
- SOFT FOAM

NÚCLEO

- FOAM HIGH DENSITY

TAPA INFERIOR

- FOAM
- PROFILE FOAM
- AIR
- TEJIDO STRECH FERAN ICE

PLATABANDA

- ASAS
- FIBER SOFT
- TEJIDO TAPICERIA



VISCOELÁSTICA



ERGOFORM



INDEPENDENCIA DE PESO



ANATÓMICO



GEL FOAM



TEJIDO STRECH



ALTO APROX. 26

Beneficios

COMODIDAD A BUEN PRECIO

Confort y Firmeza: La combinación de su tejido termico, unido a su capa GelSoft o ViscoSoft además de aportar un plus de confort garantizan una óptima temperatura.

Cuidado y Descanso Unidos: de confort firme, su núcleo ErgoForm con foam de poro abierto garantiza una óptima firmeza y una posición correcta de descanso.

Adaptación Inteligente: Perfecta adaptación multizona gracias a su núcleo técnico y la selección de materiales. Sensación agradable de ingravez lo que mejora la relajación total de nuestro cuerpo.


Sensaciones



Tejido de propiedad hidrófila de la máxima transpiración y absorción diseñado para mejorar el bienestar del usuario logrando un descanso fresco y seco gracias a la tecnología Feran Ice que favorece la eliminación de calor consiguiendo la evaporación de líquidos hasta un 25% más que otros tejidos, ofreciendo una superficie fresca y seca de forma rápida y por más tiempo.

Feran Ice además confiere un tacto suave y flexible, aportando propiedades antiestáticas, de efecto frío y absorción de la humedad.

Temperatura



Firmeza

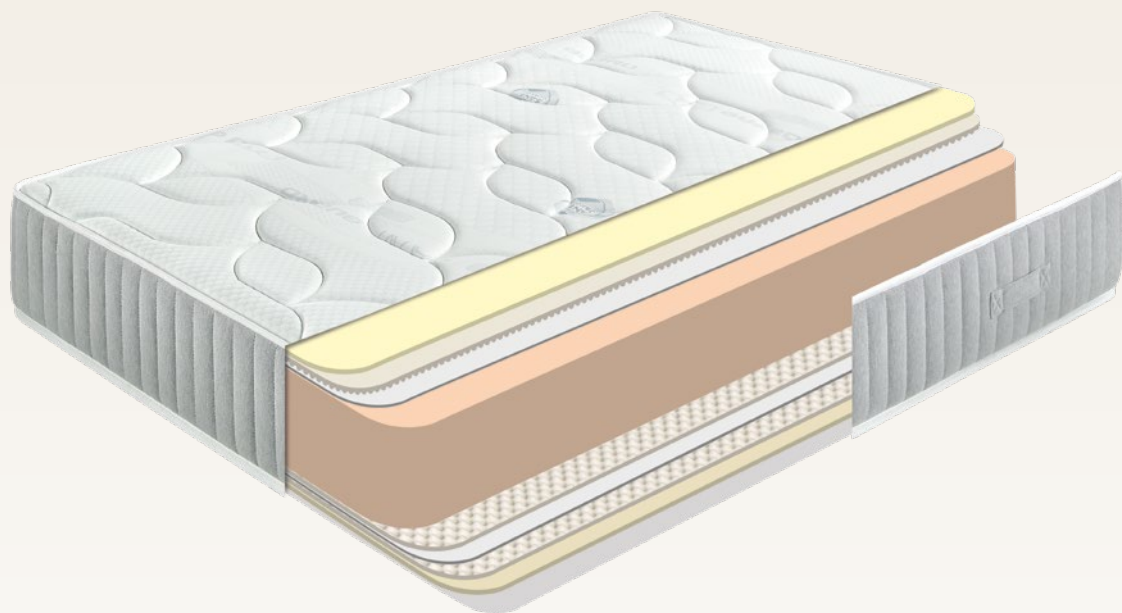


Raphael



PVP	080	090	105	135	150	160	180	200
180	-	508	587	724	798	-	-	-
190	-	508	587	724	798	915	1051	-
200	553	553	638	784	875	999	1150	-

Bernini



Beneficios

COMODIDAD A BUEN PRECIO

Confort y Firmeza: La combinación de su tejido alta protección, unido a su capa ViscoSoft en ambas caras garantizan el mismo descanso todo el año.

Cuidado y Descanso Unidos: de confort extra firme, su núcleo ErgoForm Plus con doble capa de foam de poro abierto garantiza una óptima firmeza y una posición correcta de descanso.

Adaptación Inteligente: Perfecta adaptación multizona gracias a su núcleo técnico y la selección de materiales. Sensación agradable de descanso.

Sensaciones

TEJIDO STRECH SANIGUARD

Es un tratamiento exclusivo de protección barrera total de ácaros y alérgenos, dermatológicamente ensayado, es inofensivo y seguro para el ser humano. Ideado para personas que padezcan asma, alergias a los ácaros, polvo y sus alérgenos, siendo respetuosos con el medio ambiente teniendo el certificado Oeko-Tex. Aporta mayor bienestar fresca y comodidad para el descanso, garantizando sus propiedades más tiempo.



TAPA SUPERIOR

- TEJIDO STRECH SANIGUARD
- VISCO
- PROFILE FOAM
- FIBER SOFT

NÚCLEO

- FOAM HIGH DENSITY
- PROFILE FOAM

TAPA INFERIOR

- FIBER SOFT
- PROFILE FOAM
- VISCO
- TEJIDO STRECH SANIGUARD

PLATABANDA

- ASAS
- FIBER SOFT
- TEJIDO TAPICERIA



VISCOELÁSTICA
2 CARAS



ERGOFORM PLUS



INDEPENDENCIA
DE PESO



ANATÓMICO



ALTA FIRMEZA



TEJIDO STRECH



ALTO APROX.

Temperatura



Firmeza



Bernini



PVP	090	105	135	150	160	180	200
180	441	504	622	686	-	-	-
190	441	504	622	686	784	-	-
200	478	548	686	745	862	980	-



C/ Carrasqueral, 12 - 46240 Carlet, Valencia. Spain
Phone: +34 96 299 42 00 - Fax: +34 96 299 41 64
info@sleepplanet.es - www.sleepplanet.es



SÍGUENOS:

